



МЕБЕЛЬНАЯ КОМПАНИЯ
ЗАРЕЧЬЕ

Тумба для теле- и радиоаппаратуры Набор мебели "Агата"

Модуль АТ-13

Проект БНЗ 90.13.00.00.00

Инструкция по сборке

Детали, составляющие изделие, пронумерованы.

Номера и названия деталей проставлены на упаковочных этикетках и соответствуют номерам деталей в данной инструкции

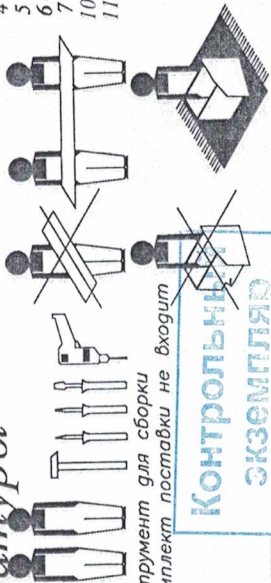
1. Подготовка деталей к сборке

Инструмент для сборки
в комплект поставки не входит

**Контрольный
экземпляр**

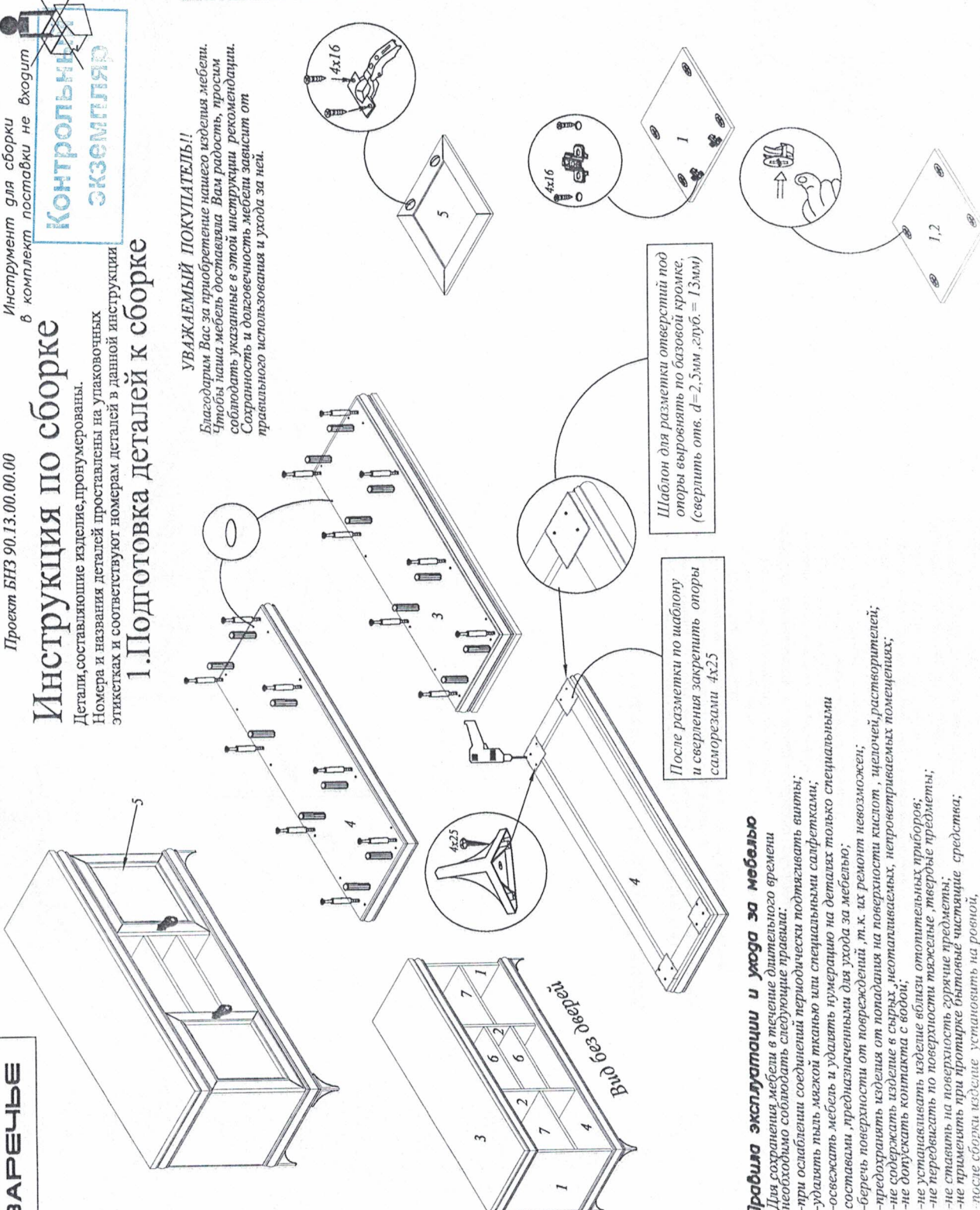
УВАЖАЕМЫЙ ПОКУПАТЕЛЬ!
Благодарим Вас за приобретение нашего изделия мебели. Чтобы наша мебель доставляла Вам радость, просим соблюдать указанные в этой инструкции рекомендации. Сохранность и долговечность мебели зависит от правильного использования и ухода за ней.

- 1,2 - 398x360 - 4шт.
- 3 - 1200x382x76 - 1шт.
- 4 - 1200x382x60 - 1шт.
- 5 - 394x394 - 2шт.
- 6 - 388x360 - 2шт.
- 7 - 360x350 - 2шт.
- 10 - ХЛФ430x385 - 2 шт.
- 11 - ХЛФ430x402 - 1 шт.



КОМПЛЕКТ ФУРНИТУРЫ

	Шкант 8x30 - 16шт.
	Скрепка мебельная- 4шт.
	Опора - 4 шт.
	Саморез 4x25 - 12 шт
	Шуруп 4x16 - 16 шт Шуруп 3x20 - 4 шт
	Гвоздь 2x25-28 шт.
	Петля накладная- 4 шт
	Ответная планка- 4 шт
	Ключ №4 для завинчивания винта - 1 шт. (только в комплекте с директой под ключ-шестигранный)
	Винт-директа 7x50 - 8шт
	Заглушка самоклеющаяся-16шт
	Стяжка эксцентриксовая Rastex 15/16 в комплекте - 16 шт
	Ручка - 2 шт.
	Винт 4x25- 2 шт
	Полкодержатель - 8шт.



Шаблон для разметки отверстий под опоры выровнять по базовой кромке, (сверлить отв. d=2,5мм, глуб. = 13мм)

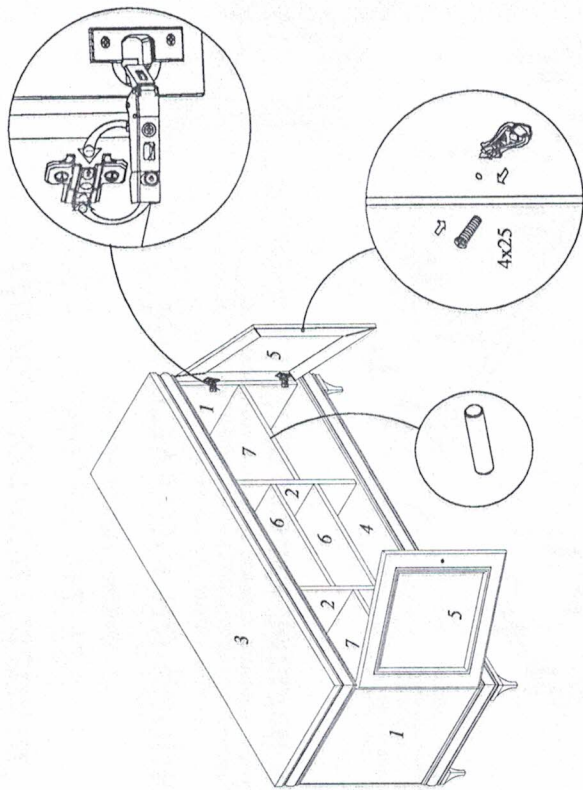
После разметки по шаблону и сверления закрепить опоры саморезами 4x25

Правила эксплуатации и ухода за мебелью

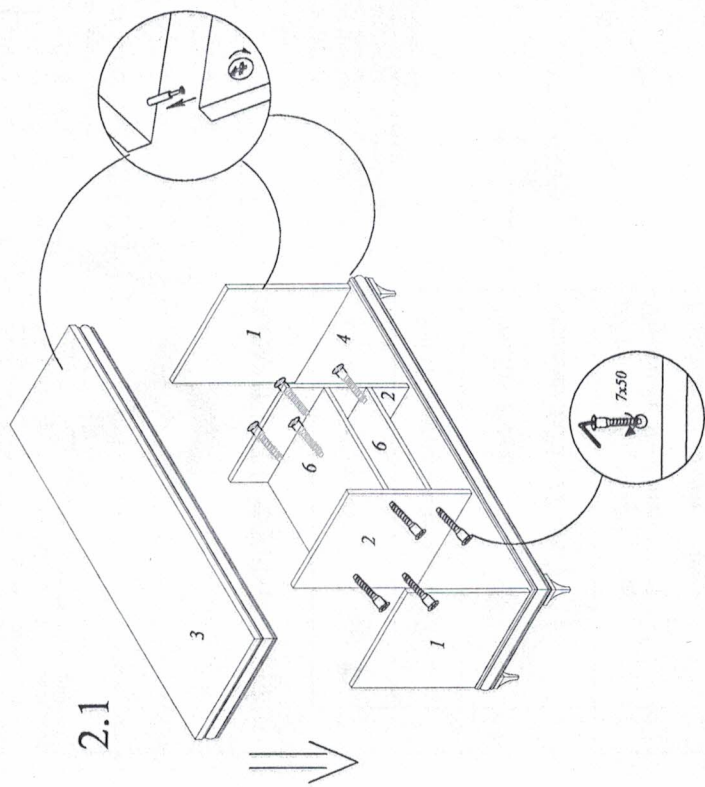
- Для сохранения мебели в течение длительного времени необходимо соблюдать следующие правила:
- при ослаблении соединений периодически подтягивать винты;
- удалять пыль мягкой тканью или специальными салфетками;
- освежать мебель и удалять загрязнения на деталях только специальными составами, предназначенными для ухода за мебелью;
- беречь поверхность изделия от повреждений, т.к. их ремонт невозможен;
- предохранять изделие от попадания на поверхность кислот, щелочей, растворовителей;
- не допускать изделие в сырых, неотапливаемых, непроветриваемых помещениях;
- не устанавливать изделие вблизи отопительных приборов;
- не передвигать по поверхности тяжелые, твердые предметы;
- не ставить на поверхность горячие предметы;
- не применять при протирке бытовые чистящие средства;
- после сборки изделие установить на ровной, горизонтальной поверхности, во избежание перекоса изделия.

2. Сборка тумбы

2.2



2.1



Гарантии изготовителя

- Гарантийный срок эксплуатации корпусной мебели - 24 месяца
- Претензии по комплектности и качеству должны направляться покупателю в магазин, где была приобретена мебель.
- Гарантия включает выполнение ремонтных работ и замену дефектных деталей.
- Настоящая гарантия не распространяется на замену деталей в связи с их естественным износом.

Изделие снимается с гарантийного обслуживания в следующих случаях:

- наличие механических повреждений;
- ущерб в результате несоблюдения потребителем правил эксплуатации;
- использование изделия не по назначению;
- ущерб в результате умысленных или ошибочных действий потребителя;
- ущерб или утеря изделия вследствие обстоятельств непреодолимой силы (стихия, пожар, молния, и т.п.), несчастных случаев;
- при наличии следов постороннего вмешательства;
- при изменении конструкции изделия.

Ввиду усовершенствования технологии, изменения конструкции узлов, поступления новых материалов, возможны некоторые отклонения по сравнению с данной инструкцией.

*Гарантийный срок эксплуатации мебели бытовой - 24 мес.
Срок службы изделия 10 лет*

